

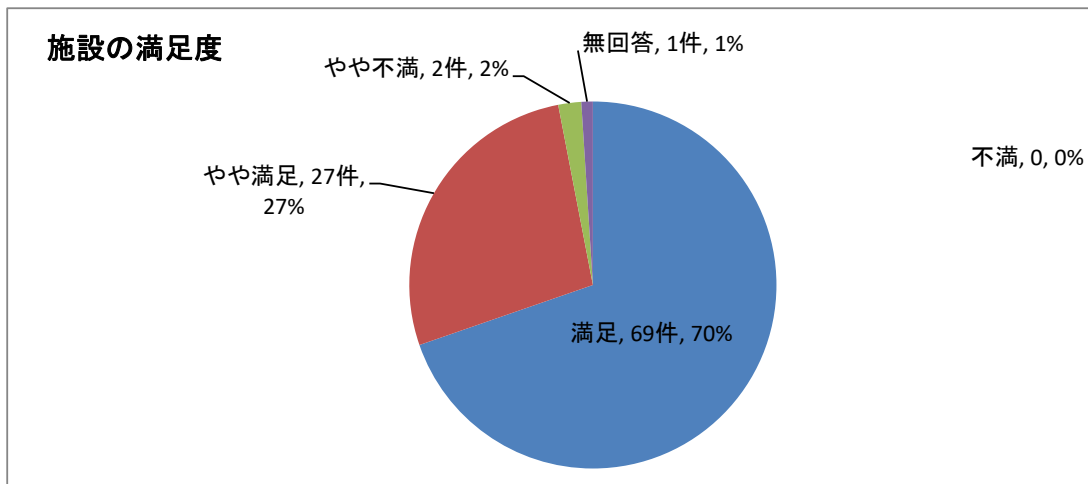
アンケート調査結果

施設名	片柳コミュニティセンター				
-----	--------------	--	--	--	--

配布枚数	100	回収枚数	99	回収率 (%)	99.0
------	-----	------	----	---------	------

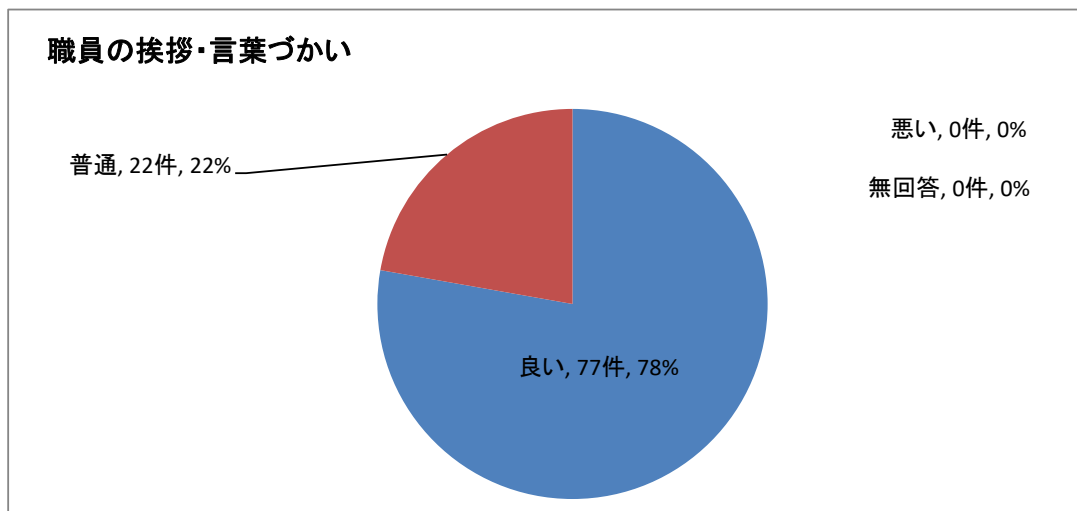
問1. 片柳コミュニティセンターの満足度はいかがですか(ひとつだけ)

満足度	満足	やや満足	やや不満	不満	無回答	計
回答数	69	27	2	0	1	99



問2. 職員の挨拶・言葉づかい

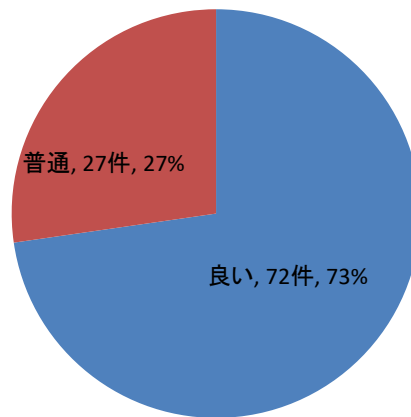
挨拶・言葉づかい	良い	普通	悪い	無回答	計
回答数	77	22	0	0	99



問3. 職員の身だしなみ

身だしなみ	良い	普通	悪い	無回答	計
回 答 数	72	27	0	0	99

職員のみだしなみ



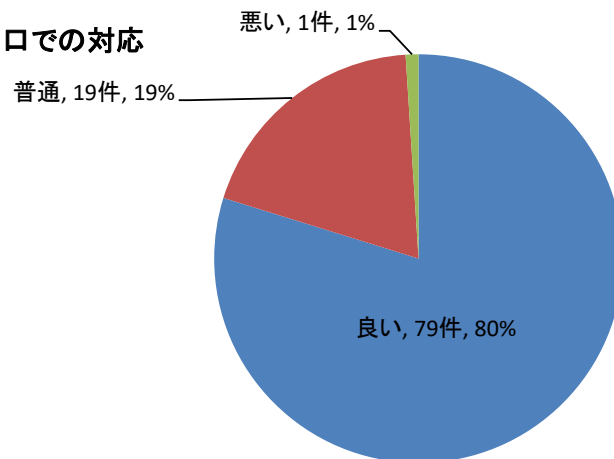
無回答, 0件, 0%

悪い, 0件, 0%

問4. 職員の窓口での対応

窓口対応	良い	普通	悪い	無回答	計
回 答 数	79	19	1	0	99

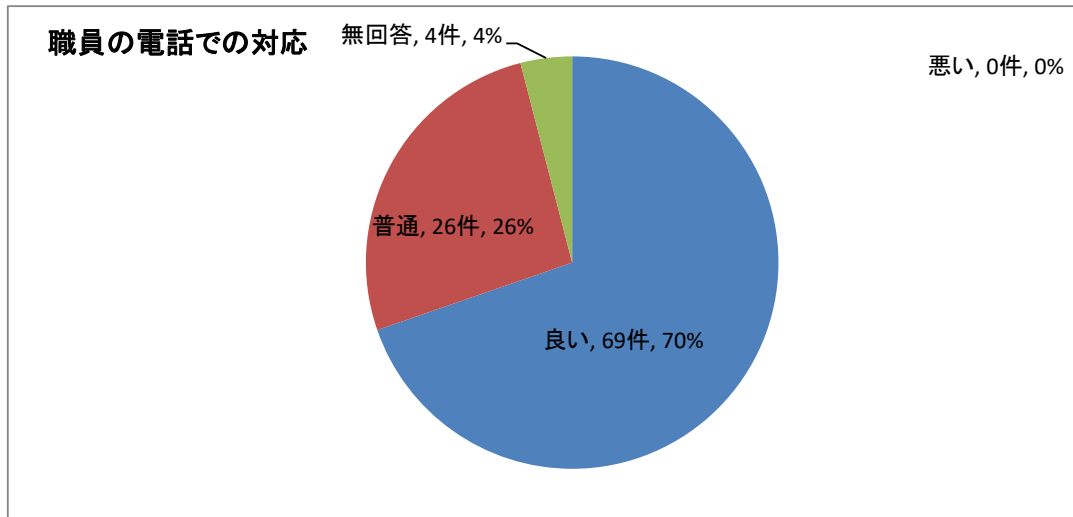
職員の窓口での対応



無回答, 0件, 0%

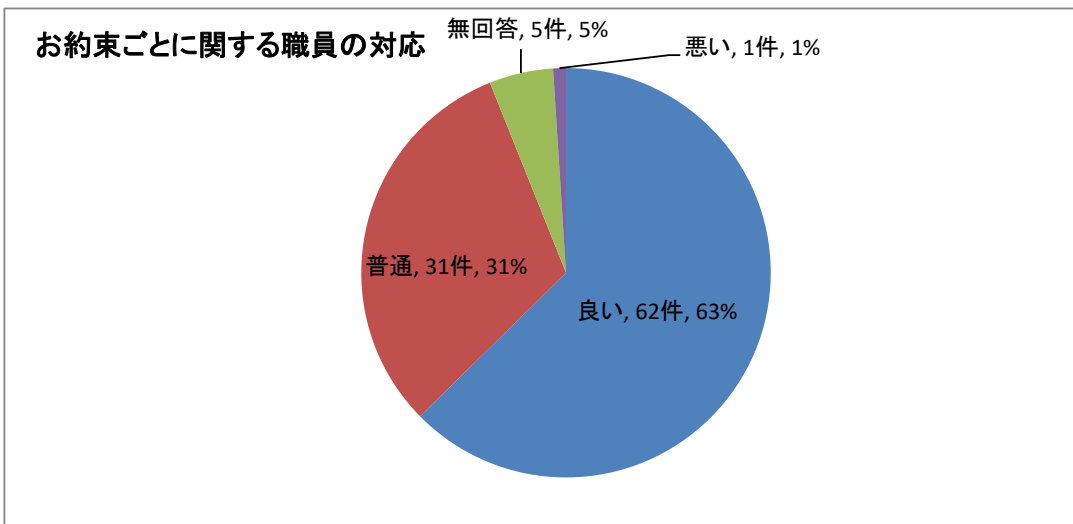
問5. 職員の電話での対応

電話対応	良い	普通	悪い	無回答	計
回答数	69	26	0	4	99



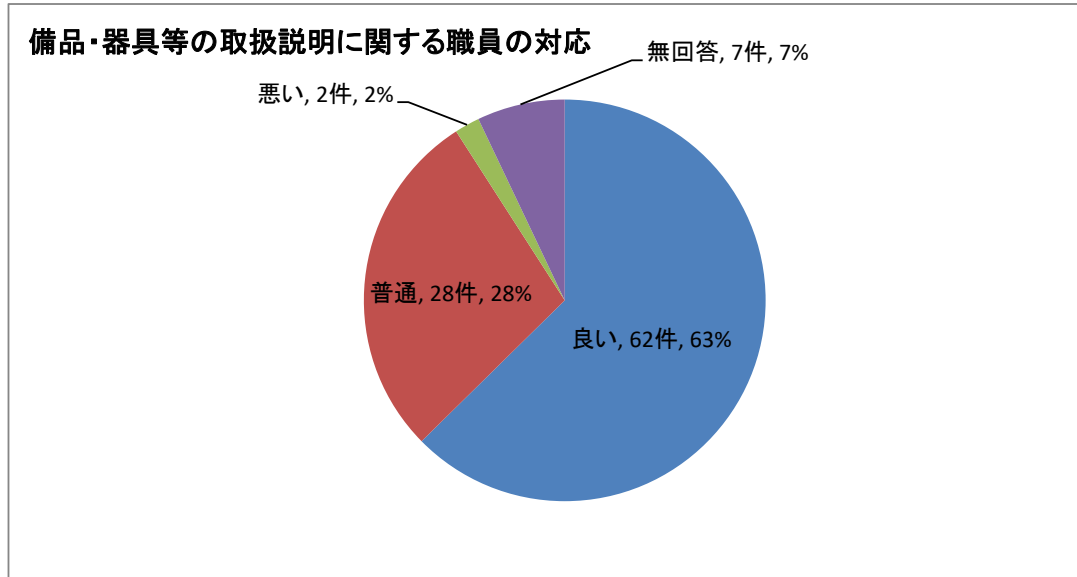
問6. お約束ごとに関する職員の対応

お約束事の対応	良い	普通	悪い	無回答	計
回答数	62	31	1	5	99



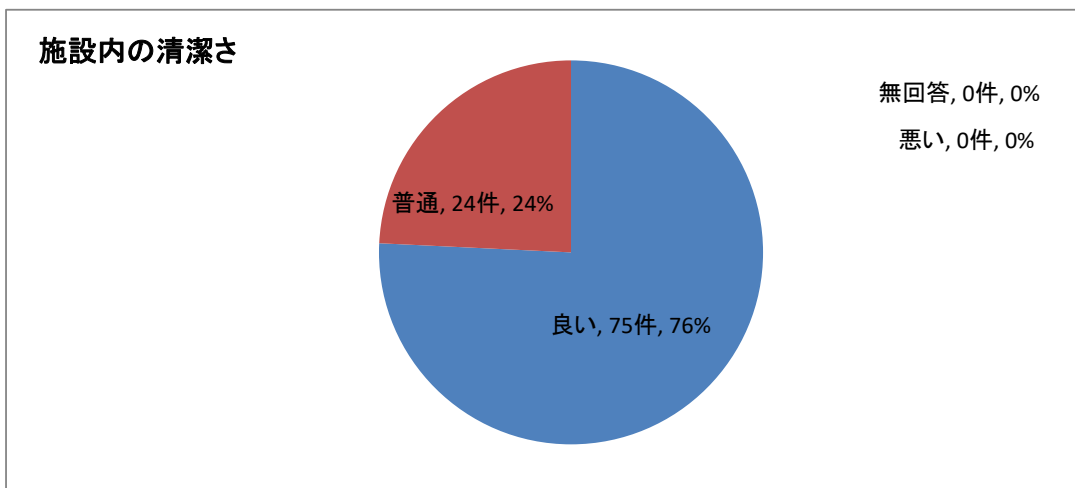
問7. 備品・器具等の取扱説明に関する職員の対応

備品等の取扱説明	良い	普通	悪い	無回答	計
回 答 数	62	28	2	7	99



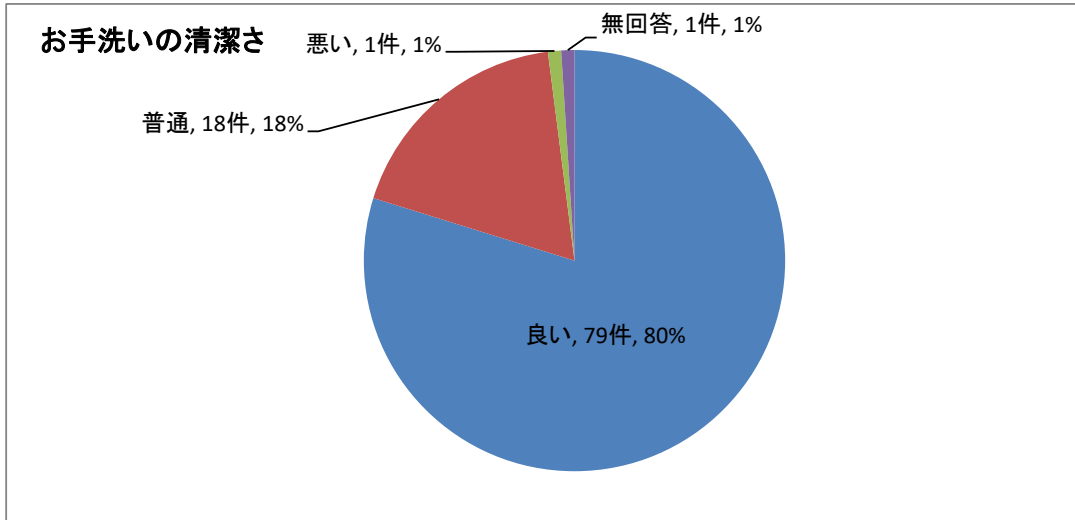
問8. 施設内の清潔さ

施設内の清潔さ	良い	普通	悪い	無回答	計
回 答 数	75	24	0	0	99



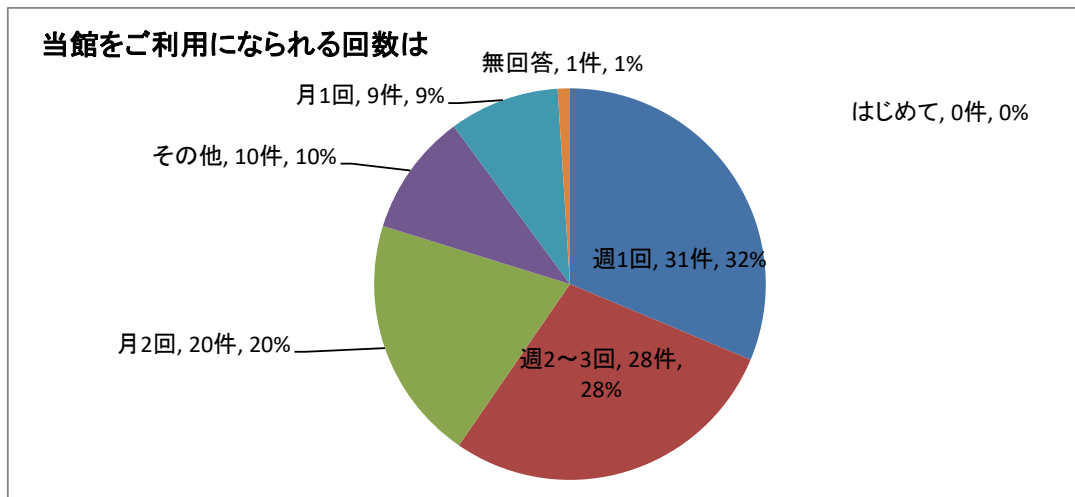
問9. お手洗いは清潔ですか

お手洗いの清潔さ	良い	普通	悪い	無回答	計
回 答 数	79	18	1	1	99



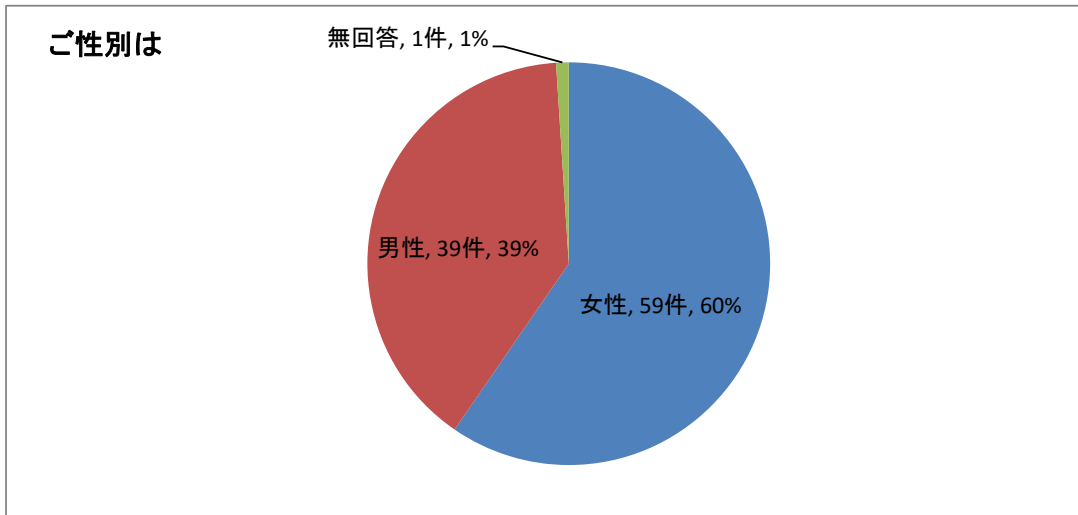
問10. 当館をご利用になられる回数は

利 用 頻 度	はじめて	週2~3回	週1回	月1回	月2回	その他	無回答	計
回 答 数	0	28	31	9	20	10	1	99



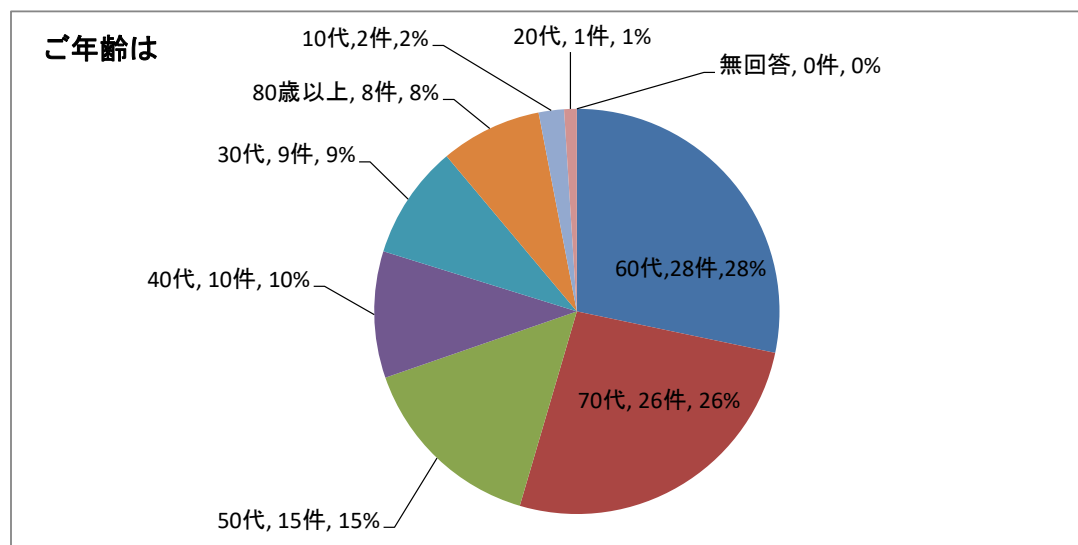
問11. ご性別は

性別	女性	男性	無回答	計
回答数	59	39	1	99



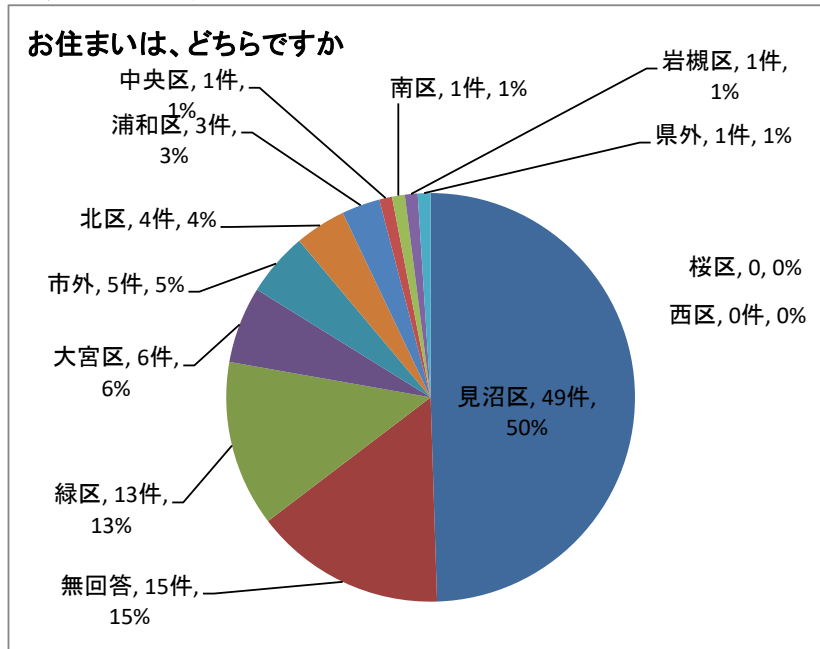
問12. ご年齢は

年齢	10代	20代	30代	40代	50代
回答数	2	1	9	10	15
	60代	70代	80歳以上	無回答	計
	28	26	8	0	99

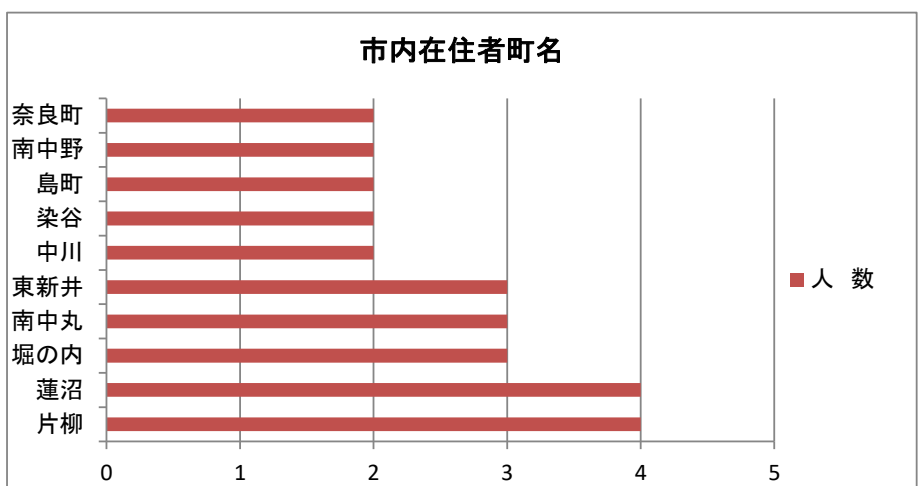


問13. お住まいは、どちらですか

お住まいは	回答数
西区	0
北区	4
大宮区	6
見沼区	49
中央区	1
桜区	0
浦和区	3
南区	1
緑区	13
岩槻区	1
市外	5
県外	1
無回答	15



市内町名	人数
1 片柳	4
2 蓮沼	4
3 堀の内	3
4 南中丸	3
5 東新井	3
6 中川	2
7 染谷	2
8 島町	2
9 南中野	2
10 奈良町	2



※人数の多い順に上位10町域を入力して下さい

問14. 当館にお越しの際の交通機関は何でしょうか

交通機関	徒歩	自転車	自家用車	バス	電車	その他	無回答	計
回答数	4	15	75	1	1	2	1	99

