

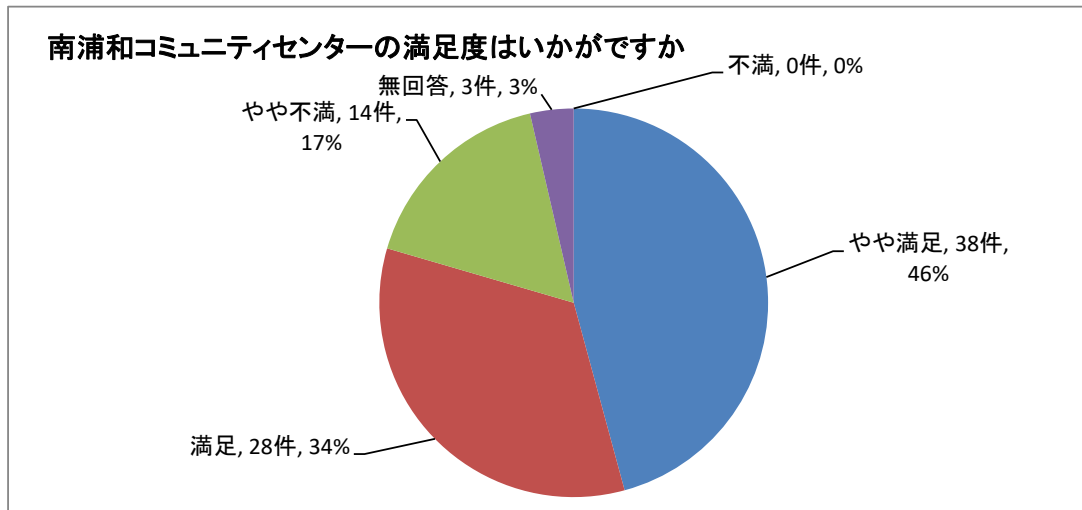
# アンケート調査結果

施設名	南浦和コミュニティセンター				
-----	---------------	--	--	--	--

配布枚数	100	回収枚数	83	回収率 (%)	83.0
------	-----	------	----	---------	------

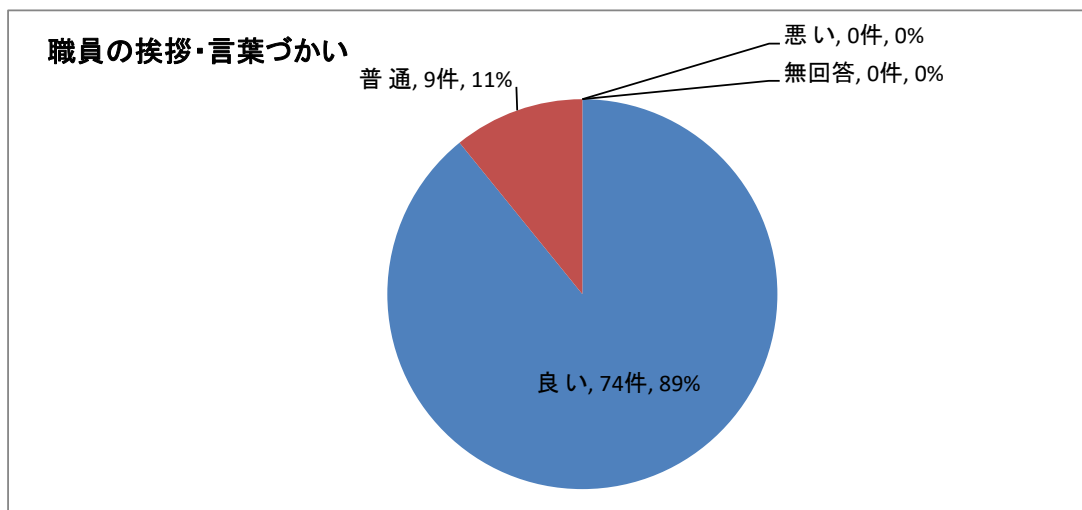
## 問1. 南浦和コミュニティセンターの満足度はいかがですか

満足度	満足	やや満足	やや不満	不満	無回答	計
回答数	28	38	14	0	3	83



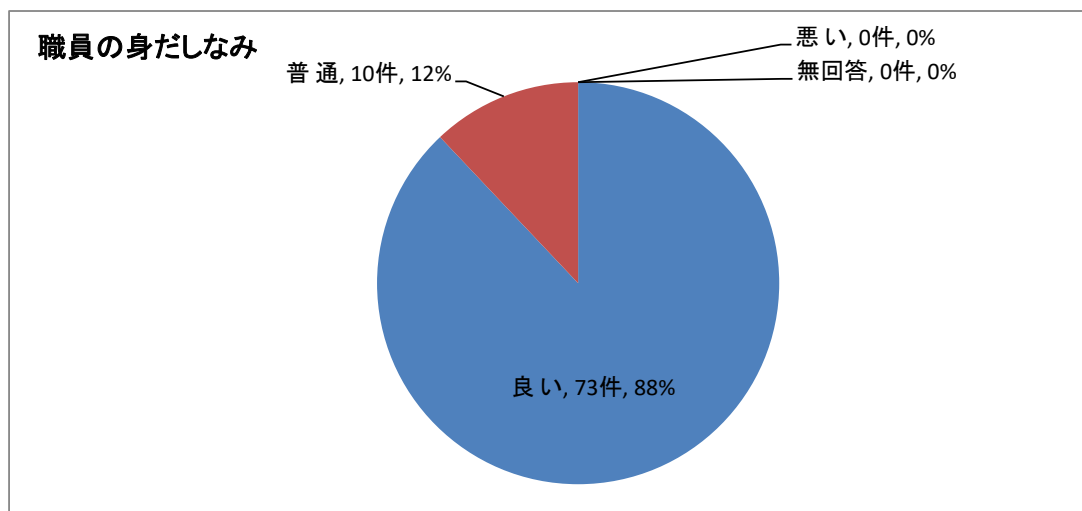
## 問2. 職員の挨拶・言葉づかい

挨拶・言葉づかい	良い	普通	悪い	無回答	計
回答数	74	9	0	0	83



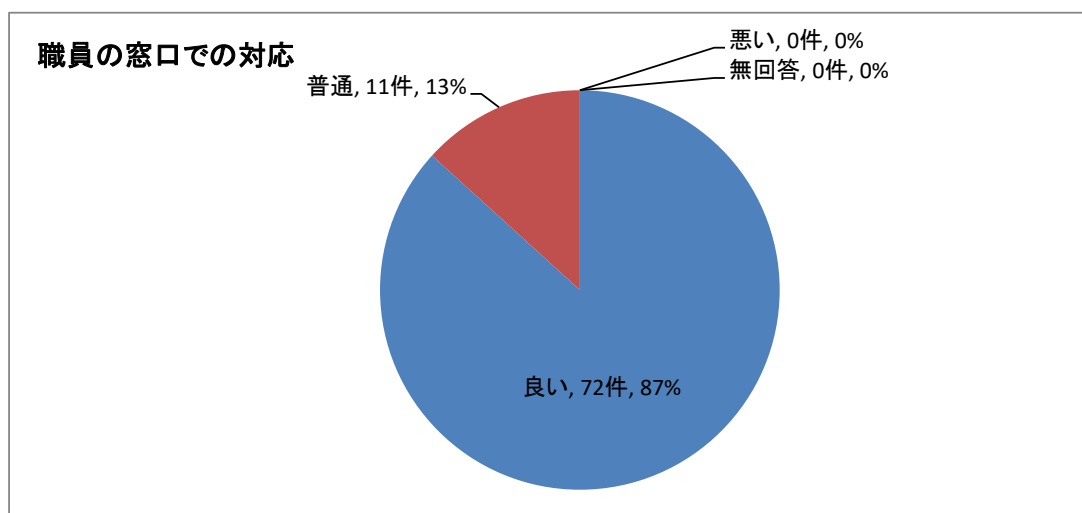
### 問3. 職員の身だしなみ

身だしなみ	良い	普通	悪い	無回答	計
回 答 数	73	10	0	0	83



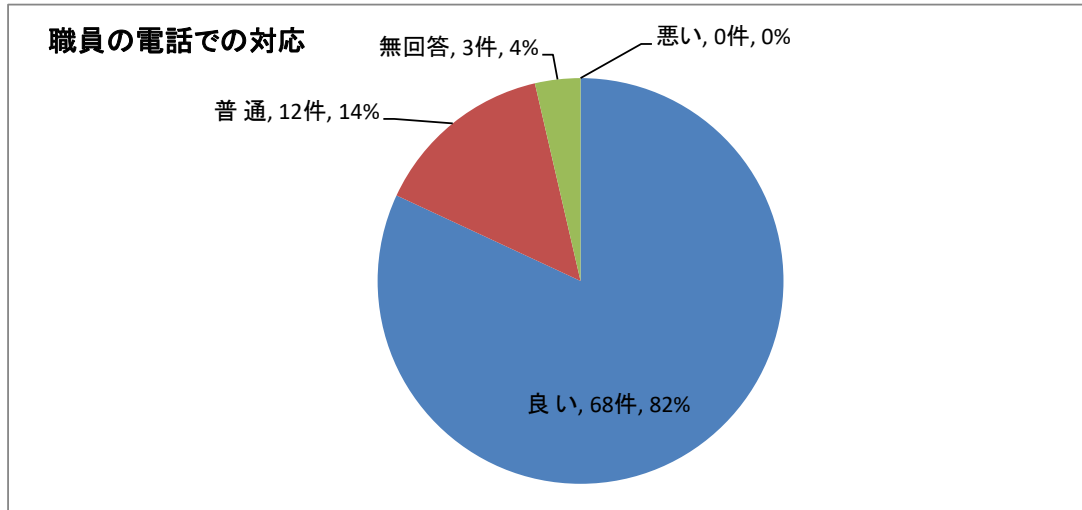
### 問4. 職員の窓口での対応

窓口対応	良い	普通	悪い	無回答	計
回 答 数	72	11	0	0	83



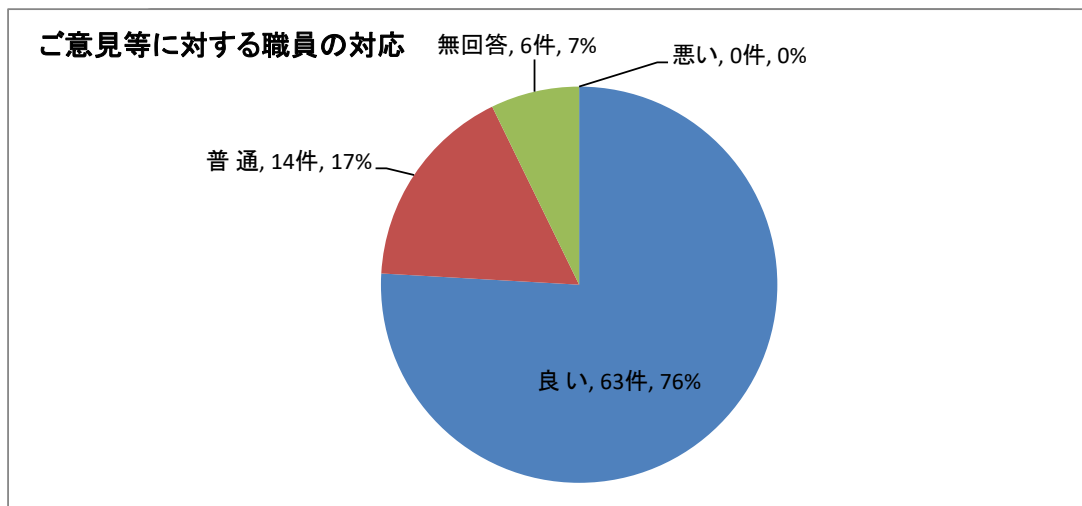
### 問5. 職員の電話での対応

電話対応	良い	普通	悪い	無回答	計
回答数	68	12	0	3	83



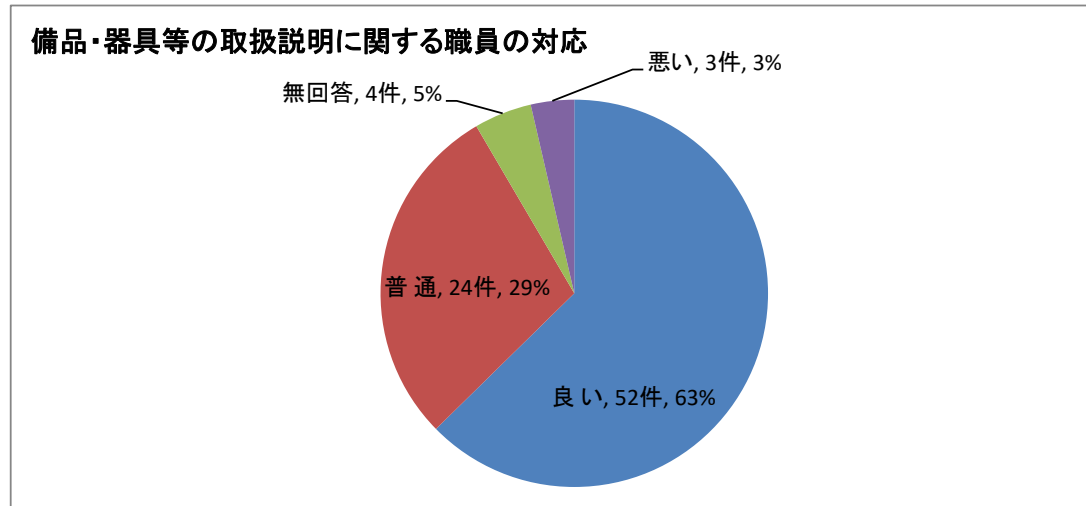
### 問6. ご意見等に対する職員の対応

ご意見等に対する対応	良い	普通	悪い	無回答	計
回答数	63	14	0	6	83



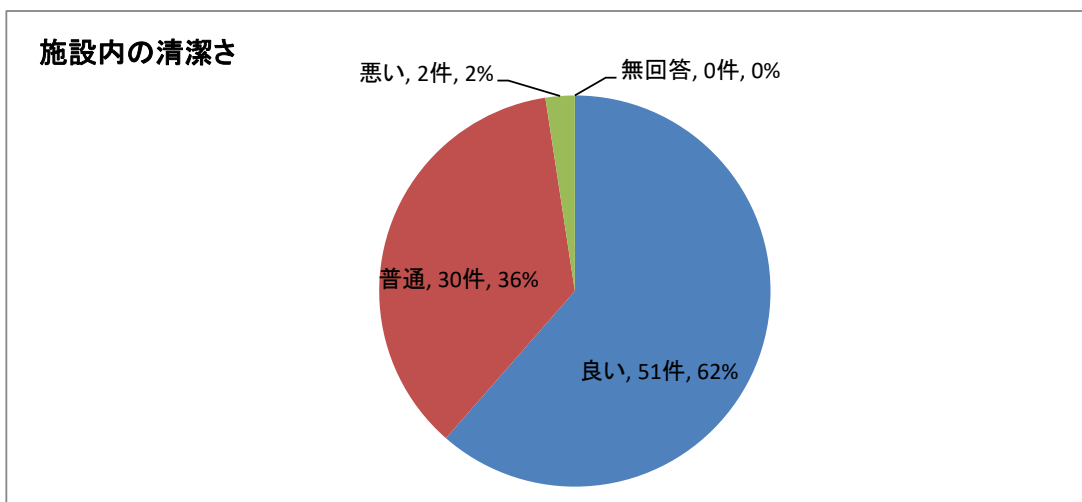
### 問7. 備品・器具等の取扱説明に関する職員の対応

備品等の取扱説明	良い	普通	悪い	無回答	計
回 答 数	52	24	3	4	83



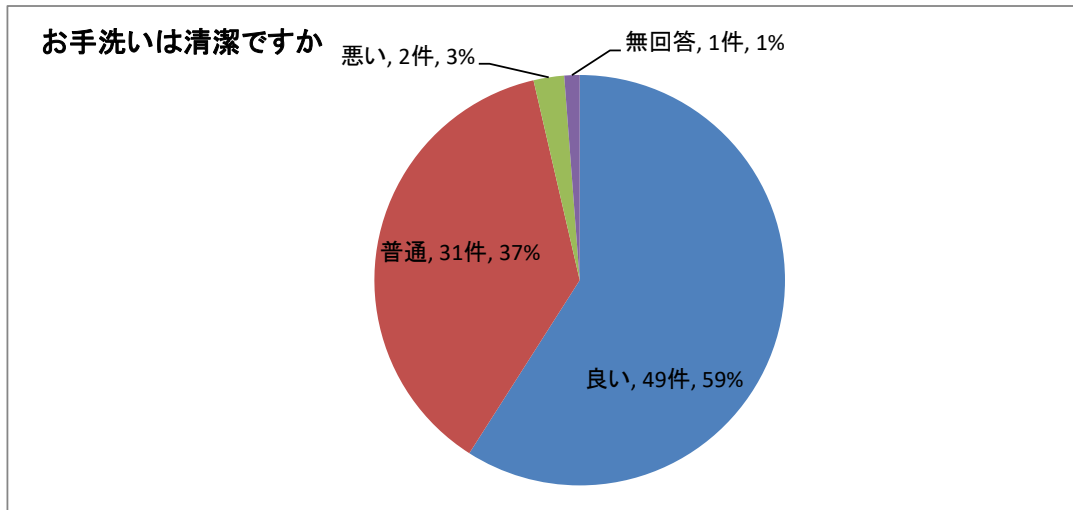
### 問8. 施設内の清潔さ

施設内の清潔さ	良い	普通	悪い	無回答	計
回 答 数	51	30	2	0	83



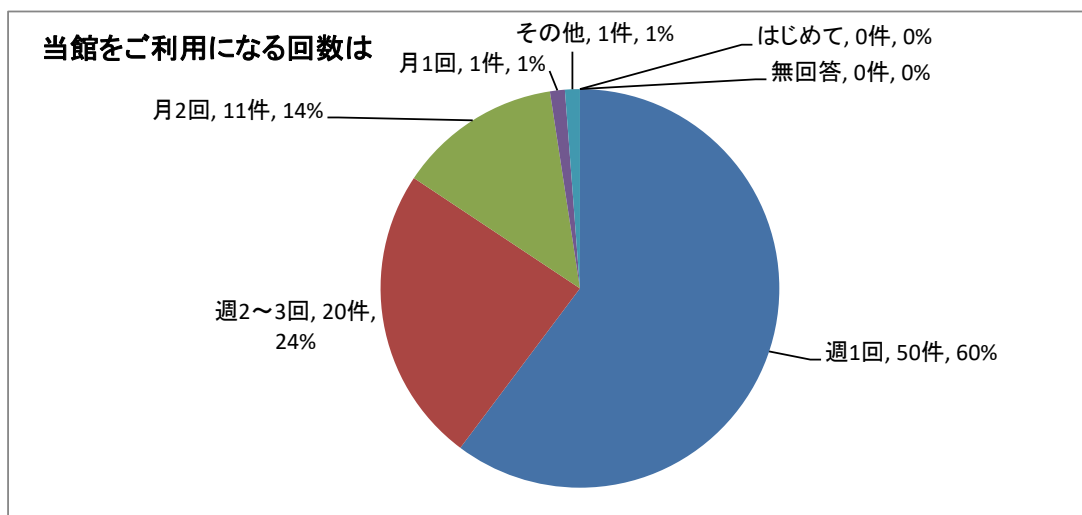
### 問9. お手洗いは清潔ですか

お手洗いの清潔さ	良い	普通	悪い	無回答	計
回 答 数	49	31	2	1	83



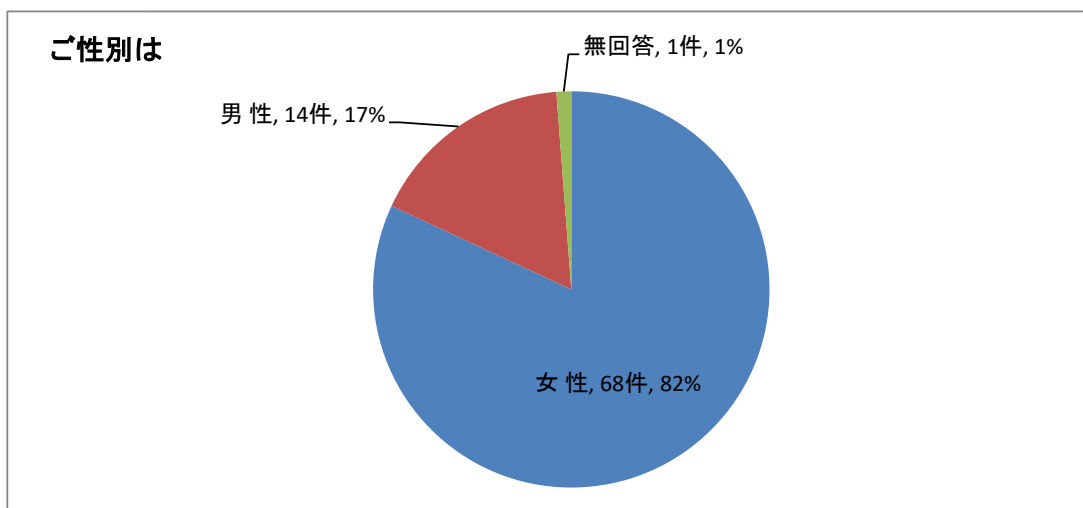
### 問10. 当館をご利用になる回数は

利用頻度	はじめて	週2~3回	週1回	月1回	月2回	その他	無回答	計
回 答 数	0	20	50	1	11	1	0	83



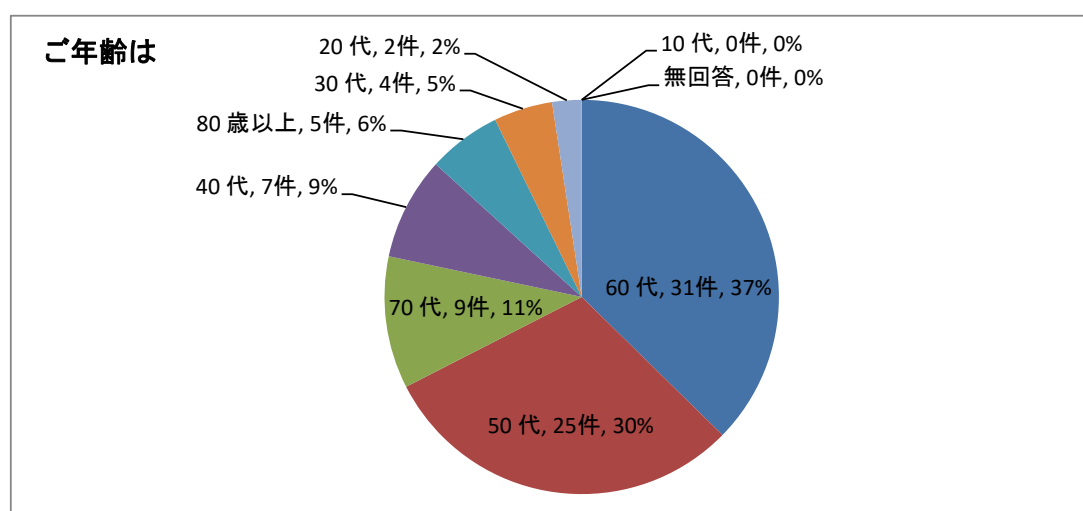
### 問11. ご性別は

性別	男性	女性	無回答	計
回答数	14	68	1	83



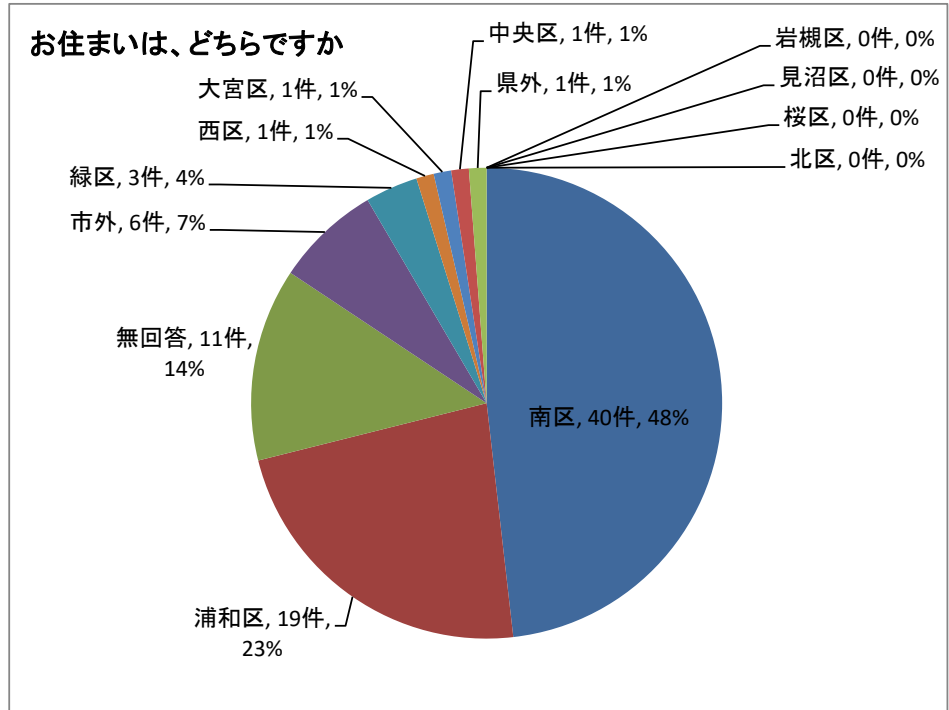
### 問12. ご年齢は

年齢	10代	20代	30代	40代	50代
回答数	0	2	4	7	25
	60代	70代	80歳以上	無回答	計
	31	9	5	0	83

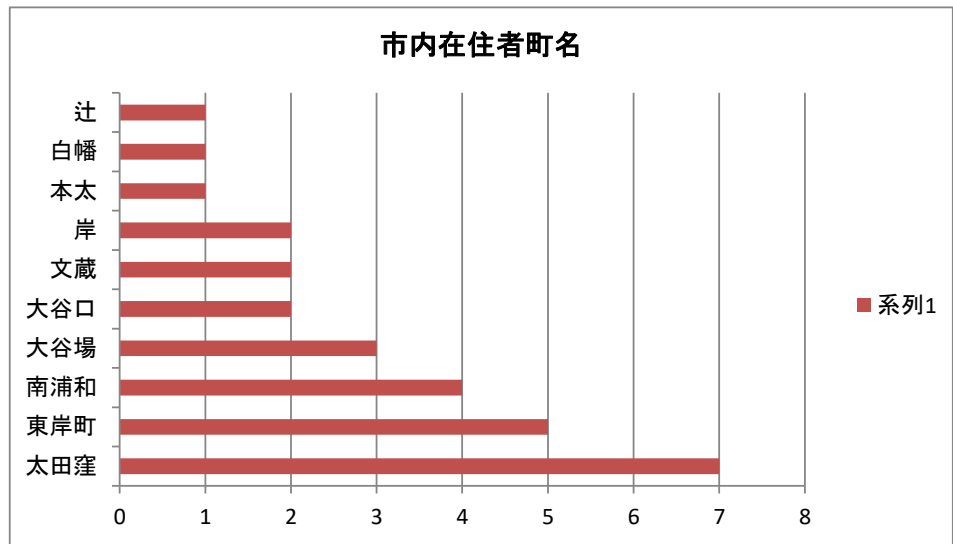


### 問13. お住まいは、どちらですか

お住まいは	回答数
西区	1
北区	0
大宮区	1
見沼区	0
中央区	1
桜区	0
浦和区	19
南区	40
緑区	3
岩槻区	0
市外	6
県外	1
無回答	11



市内町名	人数
太田窪	7
東岸町	5
南浦和	4
大谷場	3
大谷口	2
文蔵	2
岸	2
本太	1
白幡	1
辻	1



※人数の多い順に上位10町域を入力して下さい

#### 問14. 当館にお越しの際の交通機関は何でしょうか

交通機関	徒歩	自転車	自家用車	バス	電車	その他	計
回答数	7	44	30	0	2	0	83

