

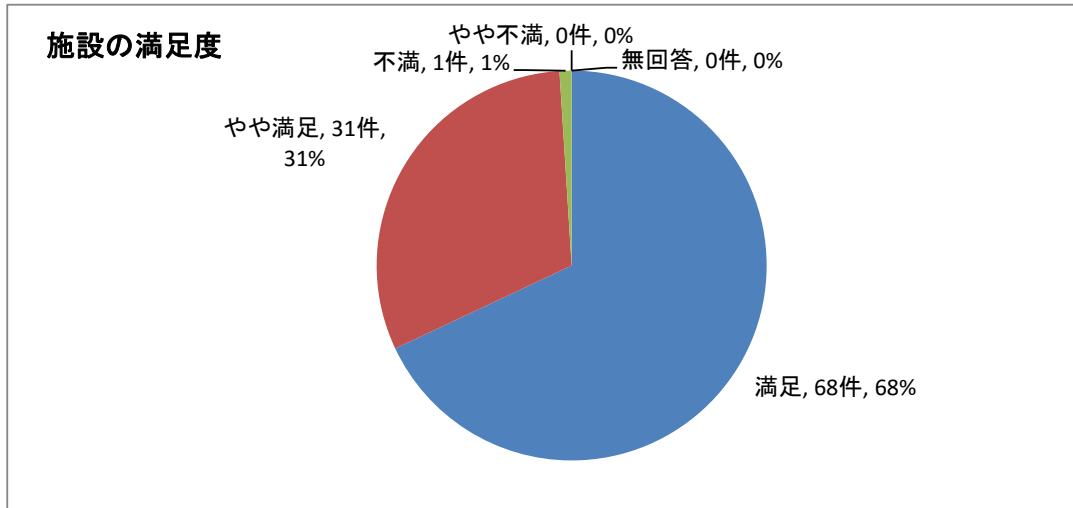
# アンケート調査結果

施設名	宮原コミュニティセンター				
-----	--------------	--	--	--	--

配布枚数	100	回収枚数	100	回収率 (%)	100.0
------	-----	------	-----	---------	-------

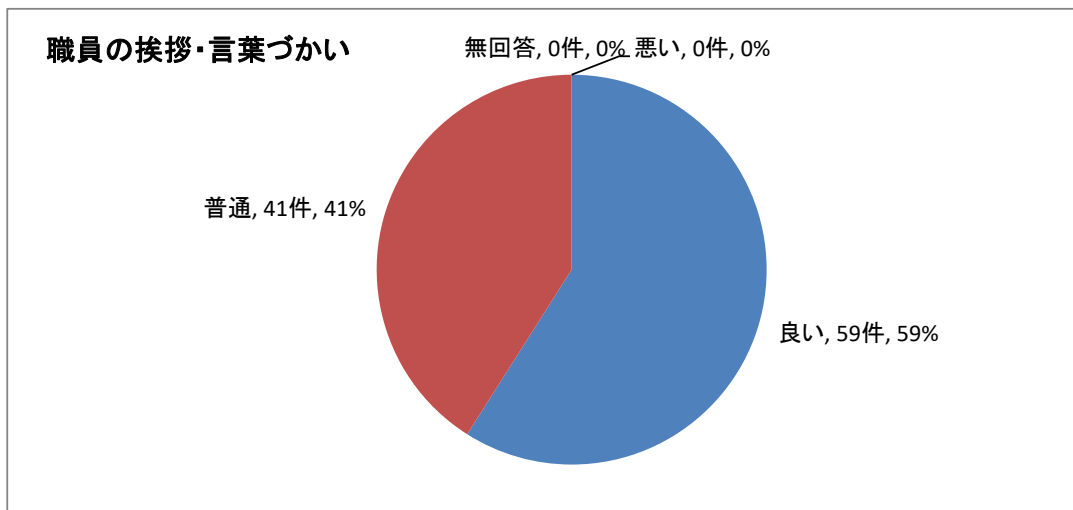
## 問1. 施設の満足度はいかがですか？

満足度	満足	やや満足	やや不満	不満	無回答	計
回答数	68	31	1	0	0	100



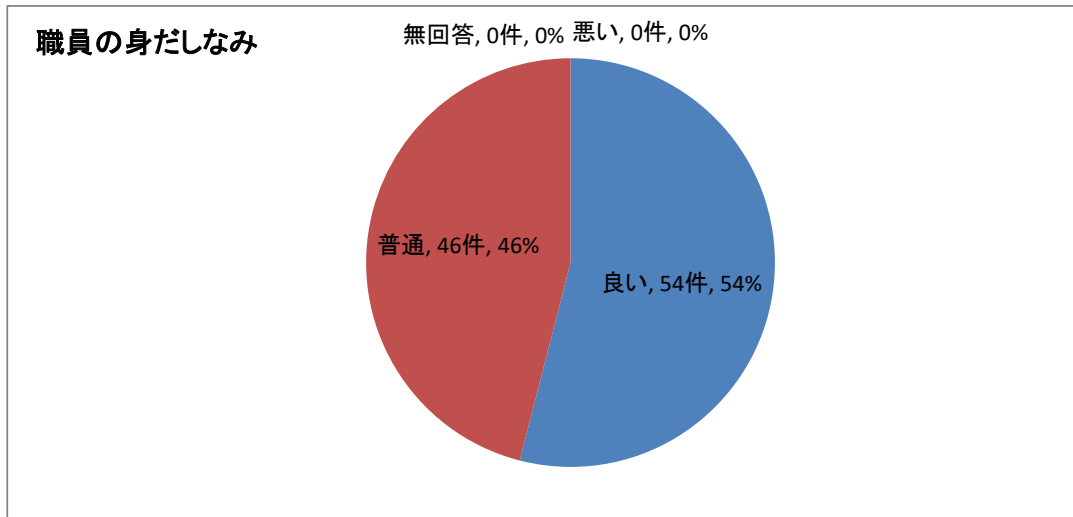
## 問2. 職員の挨拶・言葉づかい

挨拶・言葉づかい	良い	普通	悪い	無回答	計
回答数	59	41	0	0	100



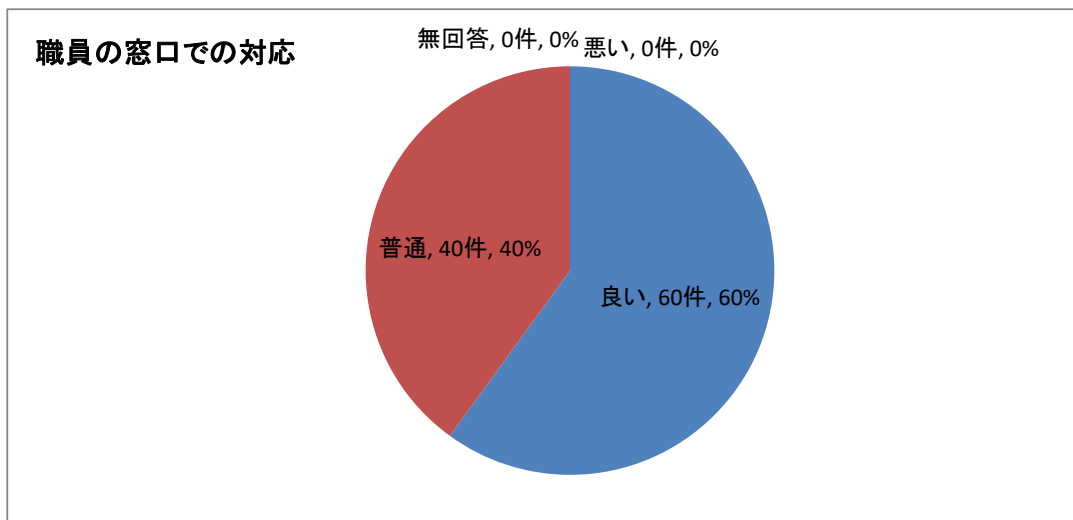
### 問3. 職員の身だしなみ

身だしなみ	良い	普通	悪い	無回答	計
回 答 数	54	46	0	0	100



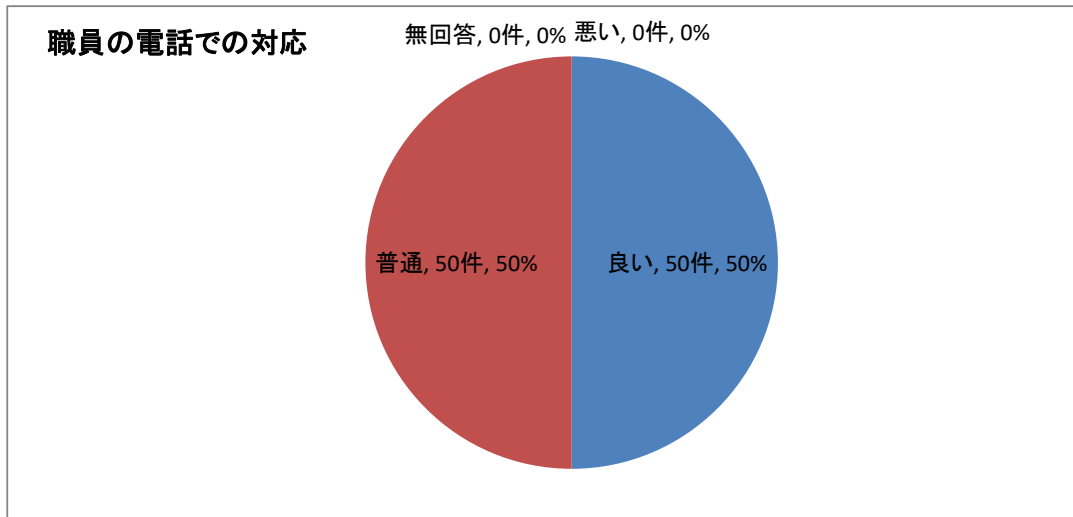
### 問4. 職員の窓口での対応

窓口対応	良い	普通	悪い	無回答	計
回 答 数	60	40	0	0	100



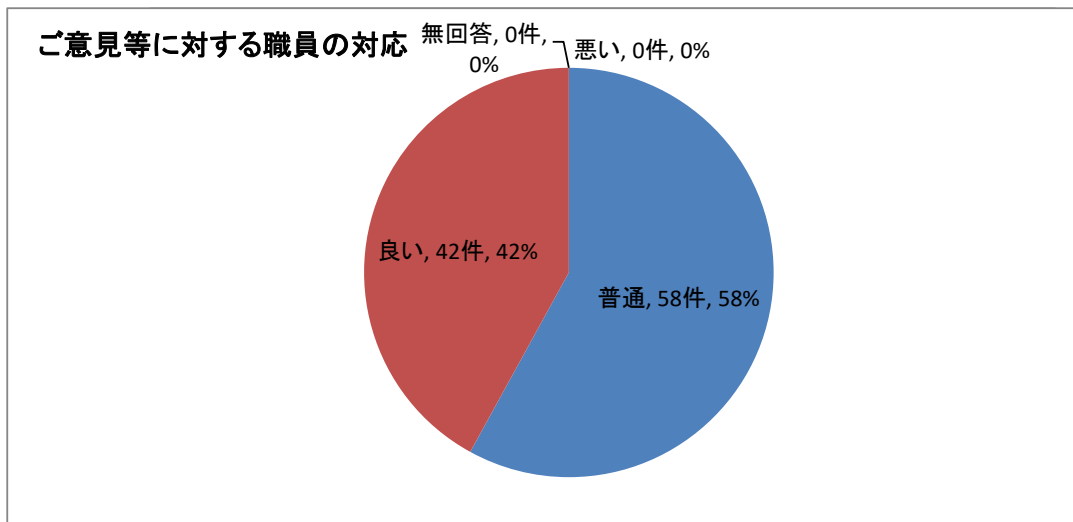
### 問5. 職員の電話での対応

電話対応	良い	普通	悪い	無回答	計
回答数	50	50	0	0	100



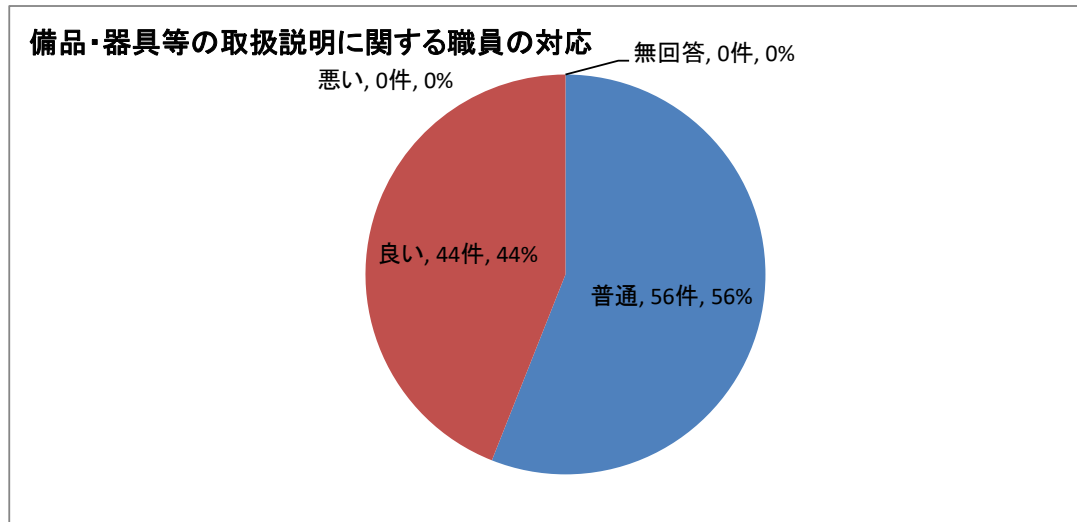
### 問6. ご意見等に対する職員の対応

お約束事の対応	良い	普通	悪い	無回答	計
回答数	42	58	0	0	100



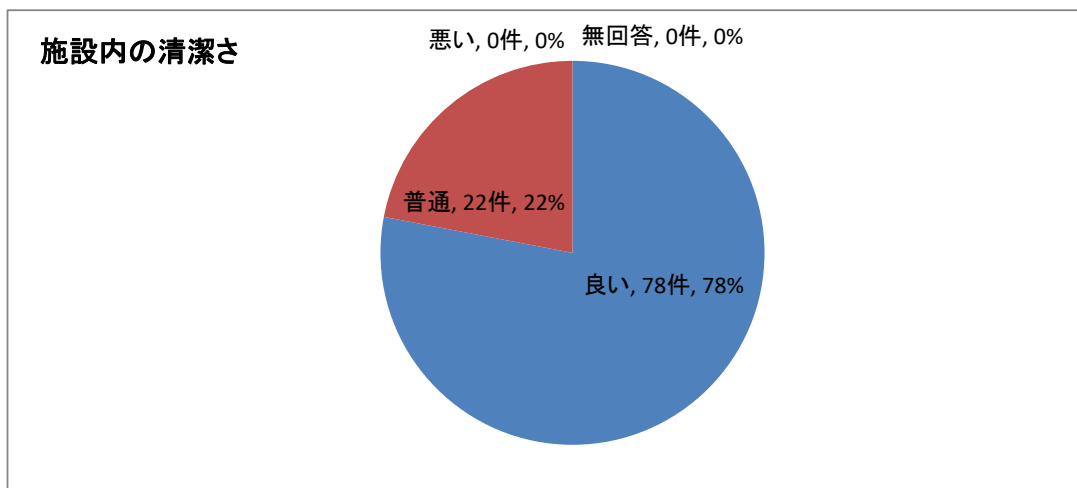
### 問7. 備品・器具等の取扱説明に関する職員の対応

備品等の取扱説明	良い	普通	悪い	無回答	計
回 答 数	44	56	0	0	100



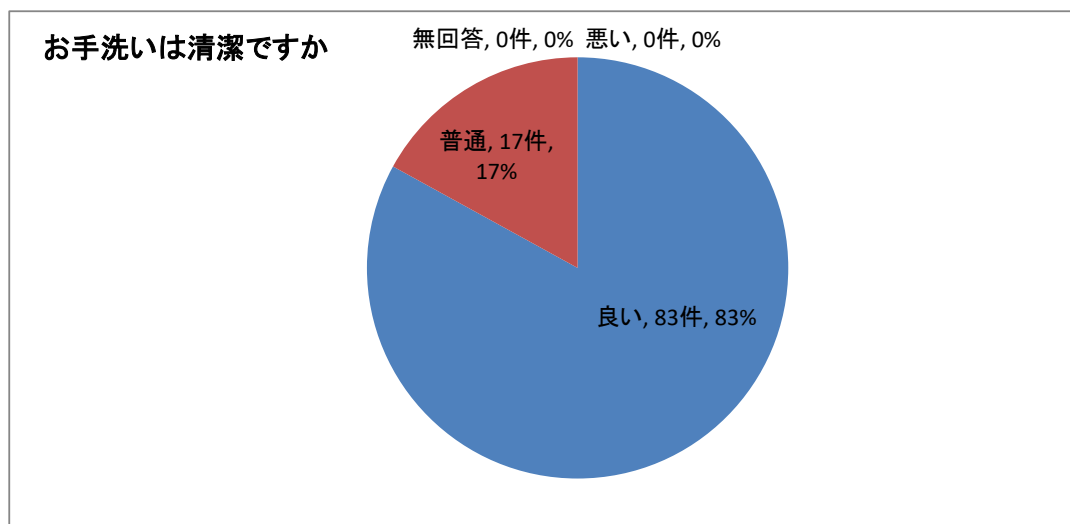
### 問8. 施設内の清潔さ

施設内の清潔さ	良い	普通	悪い	無回答	計
回 答 数	78	22	0	0	100



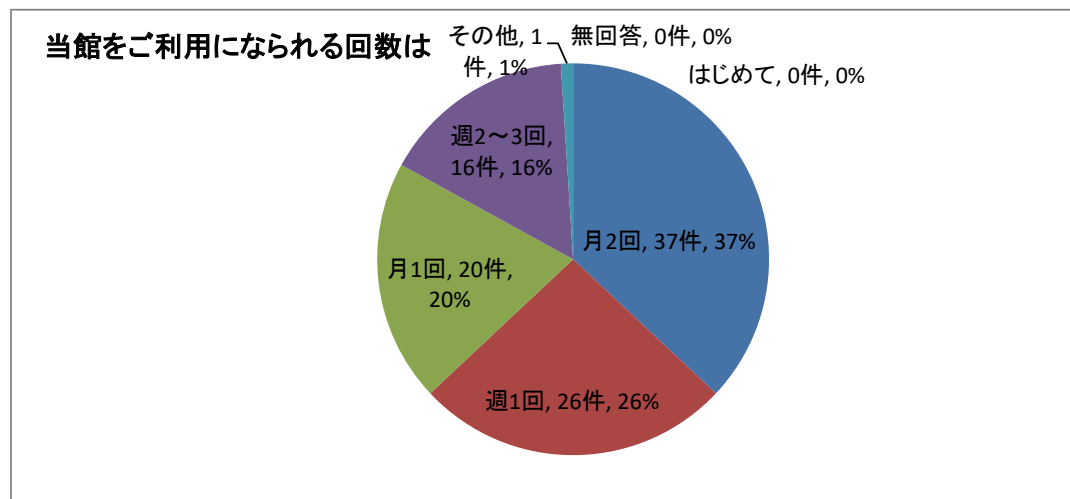
### 問9. お手洗いは清潔ですか

お手洗いの清潔さ	良い	普通	悪い	無回答	計
回 答 数	83	17	0	0	100



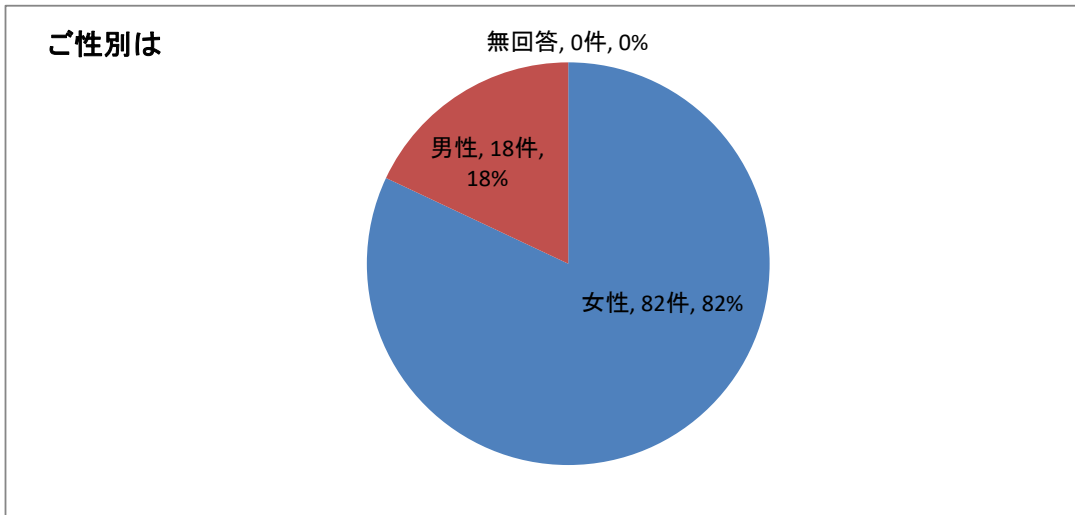
### 問10. 当館をご利用になられる回数は

利用頻度	はじめて	週2~3回	週1回	月1回	月2回	その他	無回答	計
回 答 数	0	16	26	20	37	1	0	100



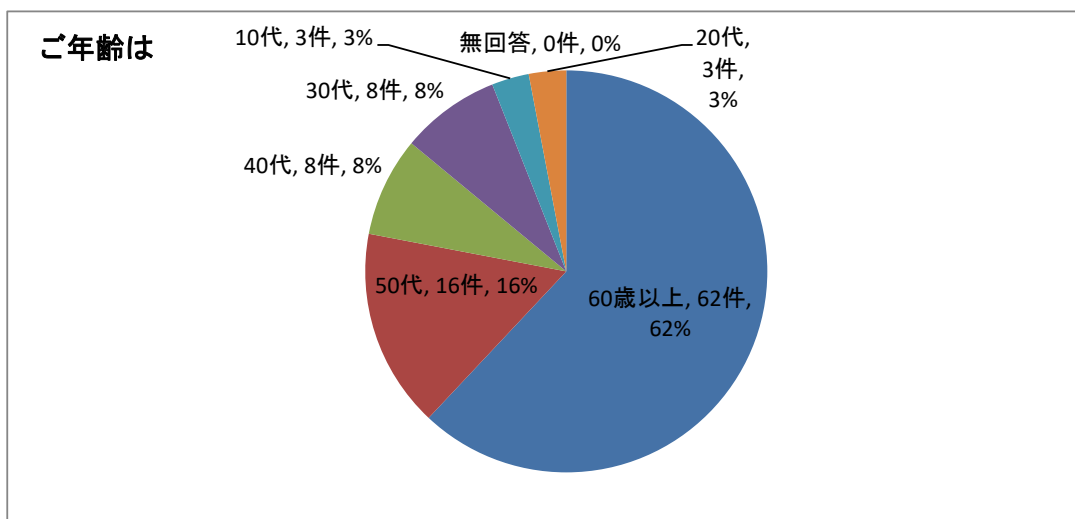
### 問11. ご性別は

性別	男性	女性	無回答	計
回答数	18	82	0	100



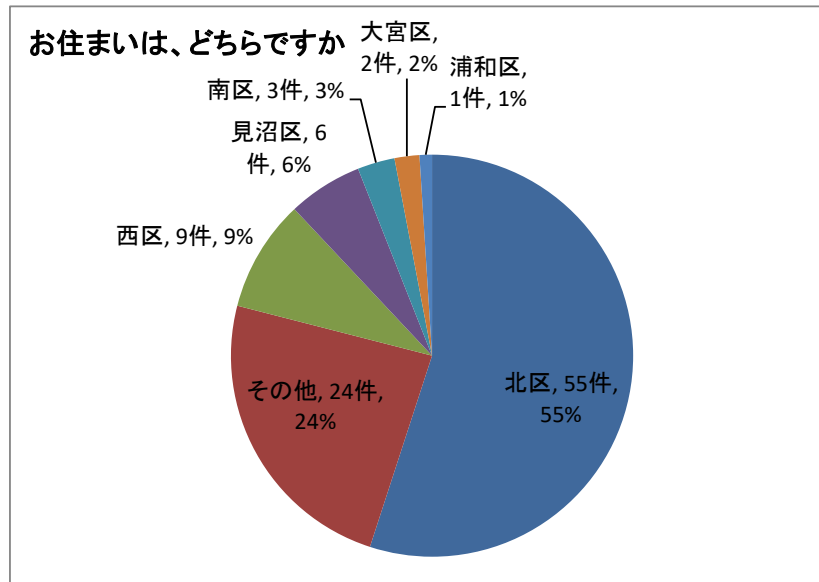
### 問12. ご年齢は

年齢	10代	20代	30代	40代	50代	60歳以上	無回答	計
回答数	3	3	8	8	16	62	0	100

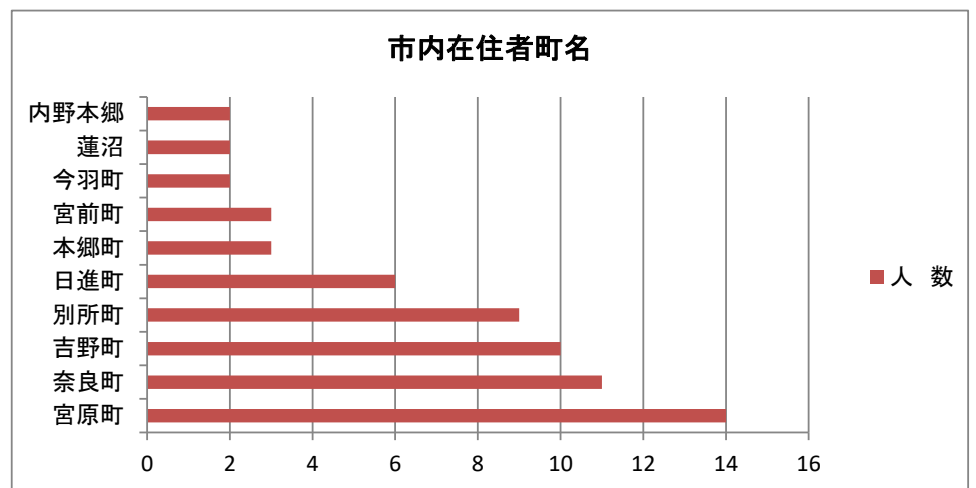


### 問13. お住まいは、どちらですか

お住まいは	回答数
西区	9
北区	55
大宮区	2
見沼区	6
中央区	0
桜区	0
浦和区	1
南区	3
緑区	0
岩槻区	0
その他	24



市内町名	人数
1 宮原町	14
2 奈良町	11
3 吉野町	10
4 別所町	9
5 日進町	6
6 本郷町	3
7 宮前町	3
8 今羽町	2
9 蓮沼	2
10 内野本郷	2



※人数の多い順に上位10町域を入力して下さい

#### 問14. 当館にお越しの際の交通機関は何でしょうか

交通機関	徒歩	自転車	自家用車	バス	電車	その他	計
回答数	6	25	63	1	5	0	100

