

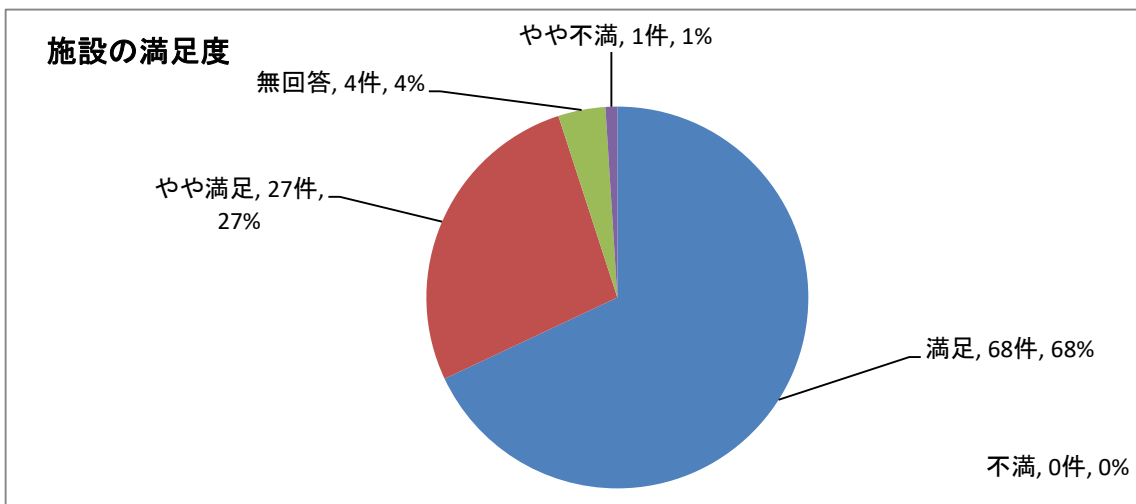
アンケート調査結果

施設名	宮原コミュニティセンター				
-----	--------------	--	--	--	--

配布枚数	100	回収枚数	100	回収率 (%)	100.0
------	-----	------	-----	---------	-------

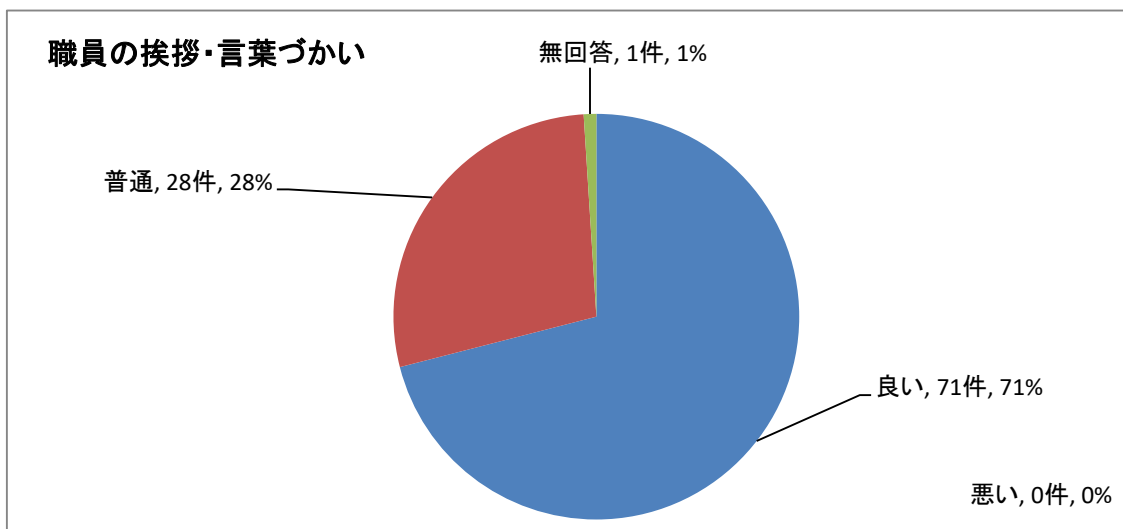
問1. 宮原コミュニティセンターの満足度はいかがですか(ひとつだけ)

満足度	満足	やや満足	やや不満	不満	無回答	計
回答数	68	27	1	0	4	100



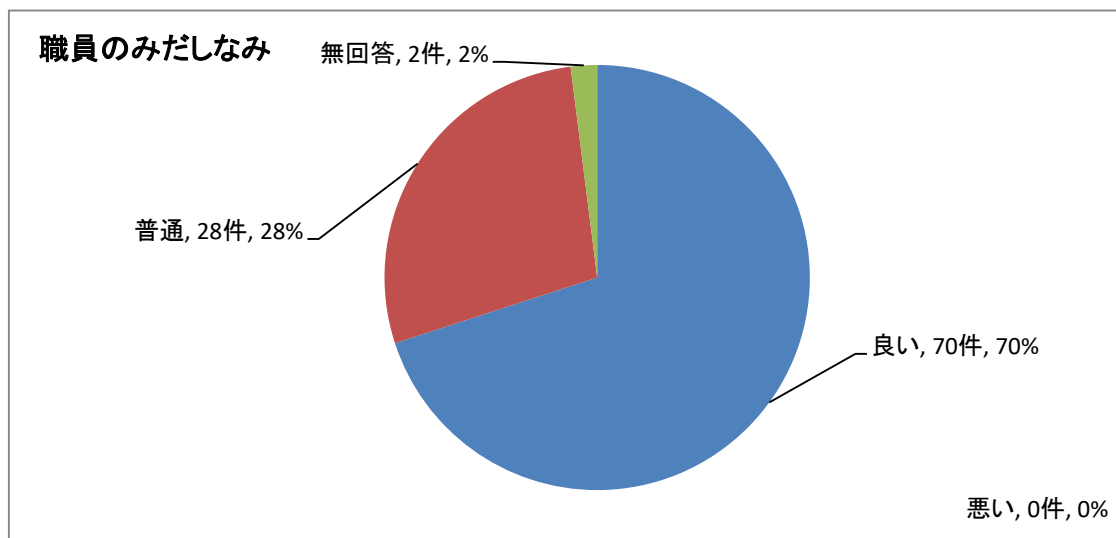
問2. 職員の挨拶・言葉づかい

挨拶・言葉づかい	良い	普通	悪い	無回答	計
回答数	71	28	0	1	100



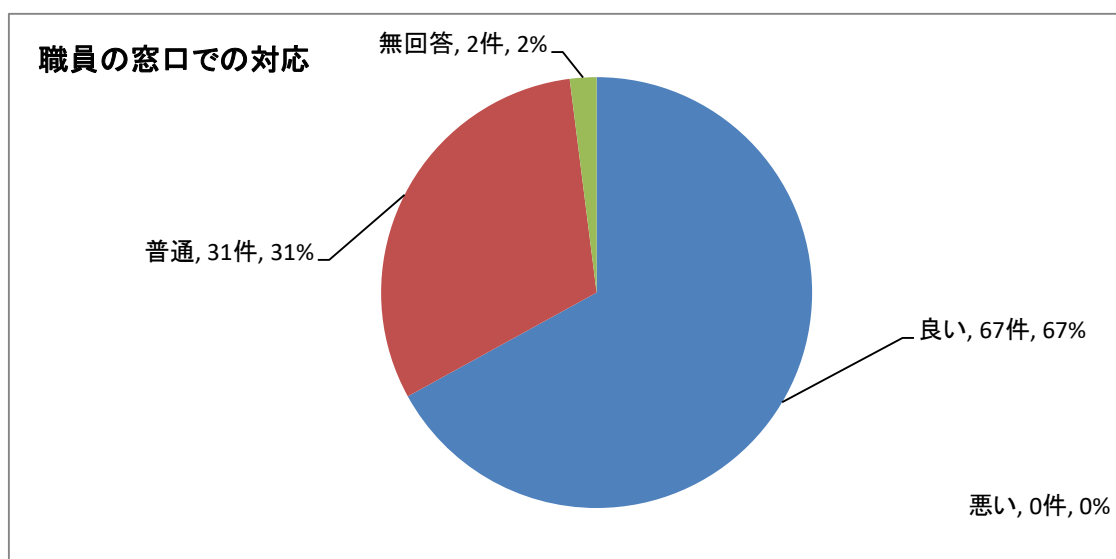
問3. 職員の身だしなみ

身だしなみ	良い	普通	悪い	無回答	計
回 答 数	70	28	0	2	100



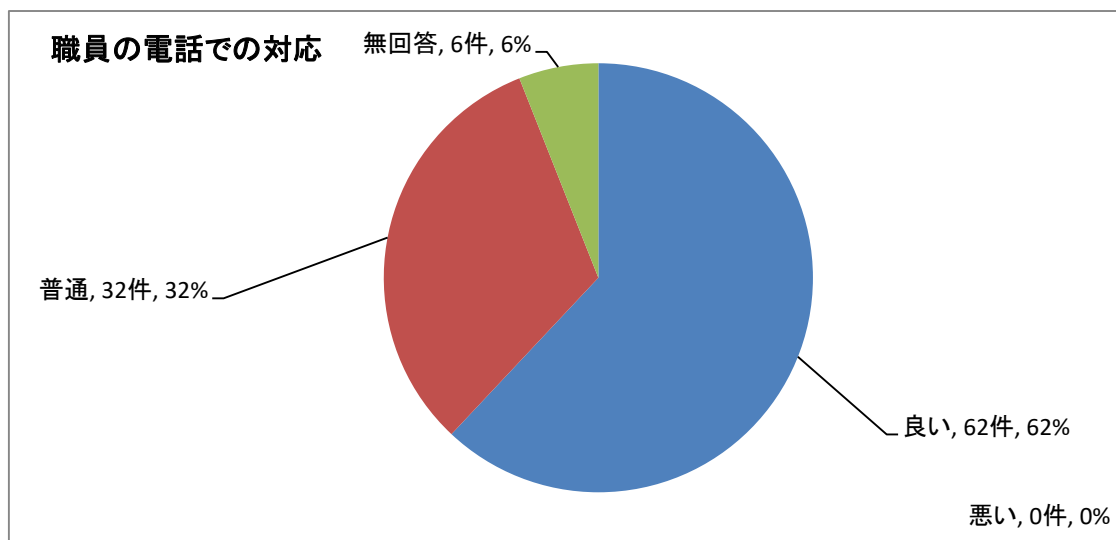
問4. 職員の窓口での対応

窓口対応	良い	普通	悪い	無回答	計
回 答 数	67	31	0	2	100



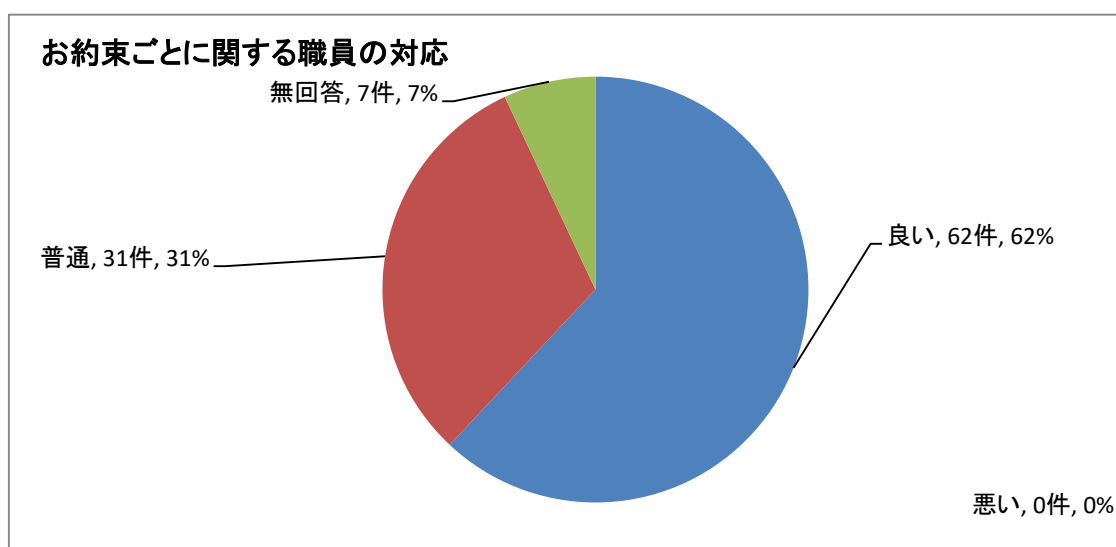
問5. 職員の電話での対応

電話対応	良い	普通	悪い	無回答	計
回答数	62	32	0	6	100



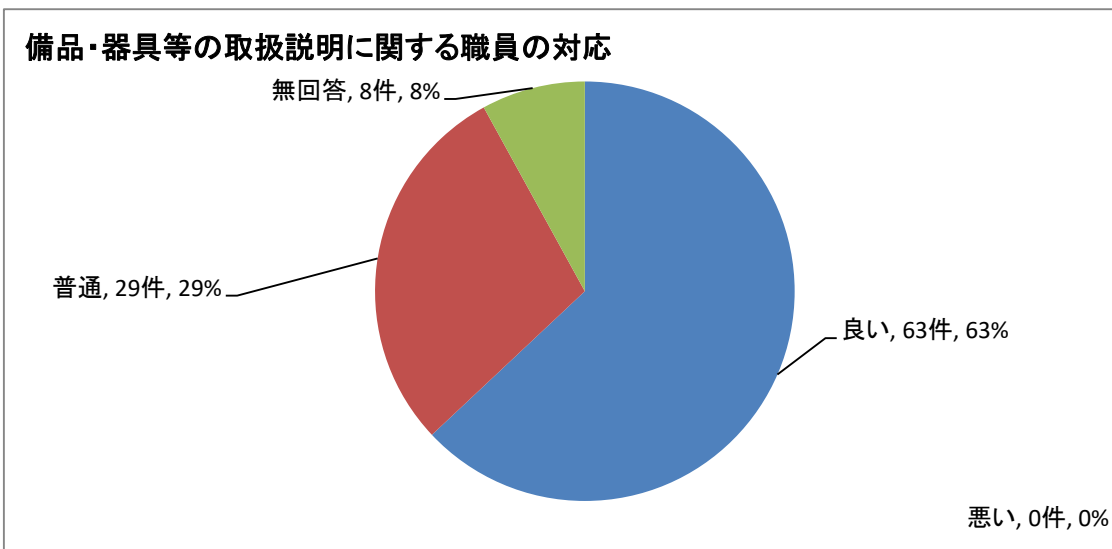
問6. お約束ごとに関する職員の対応

お約束事の対応	良い	普通	悪い	無回答	計
回答数	62	31	0	7	100



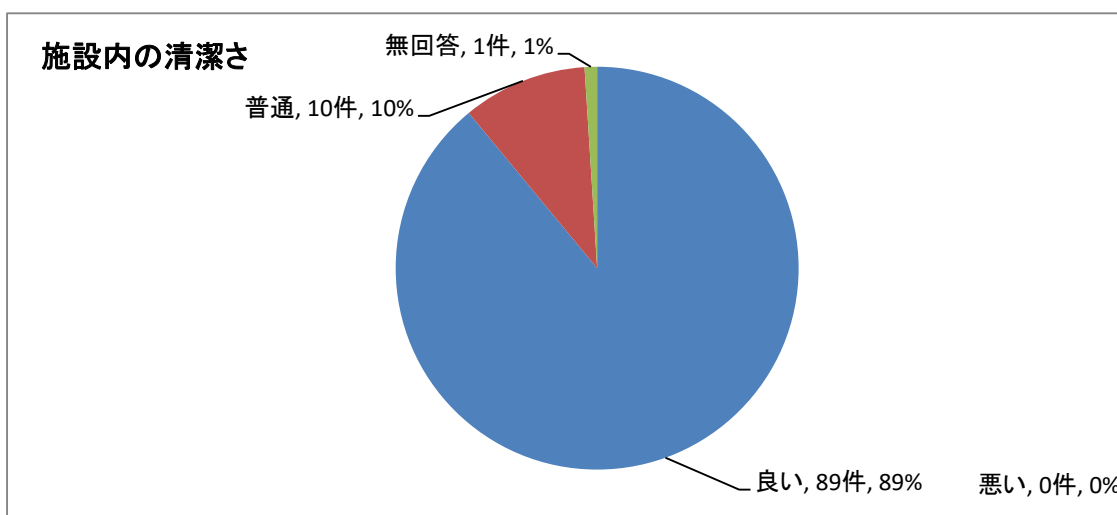
問7. 備品・器具等の取扱説明に関する職員の対応

備品等の取扱説明	良い	普通	悪い	無回答	計
回 答 数	63	29	0	8	100



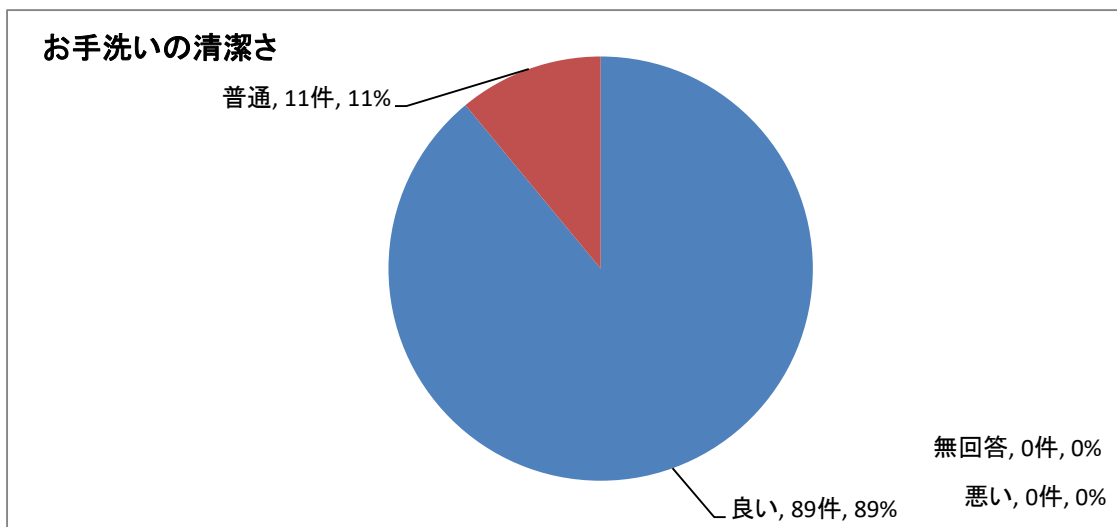
問8. 施設内の清潔さ

施設内の清潔さ	良い	普通	悪い	無回答	計
回 答 数	89	10	0	1	100



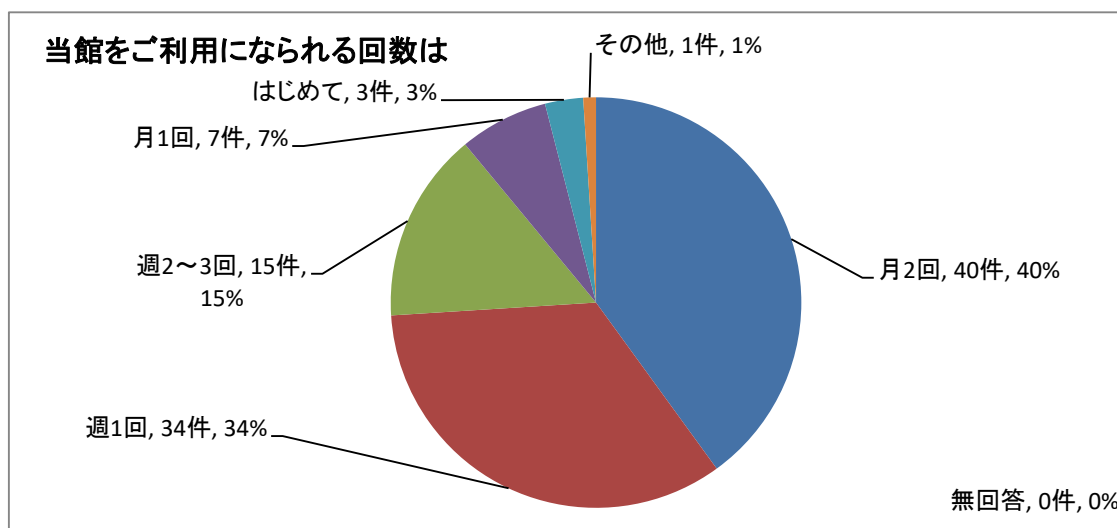
問9. お手洗いは清潔ですか

お手洗いの清潔さ	良い	普通	悪い	無回答	計
回 答 数	89	11	0	0	100



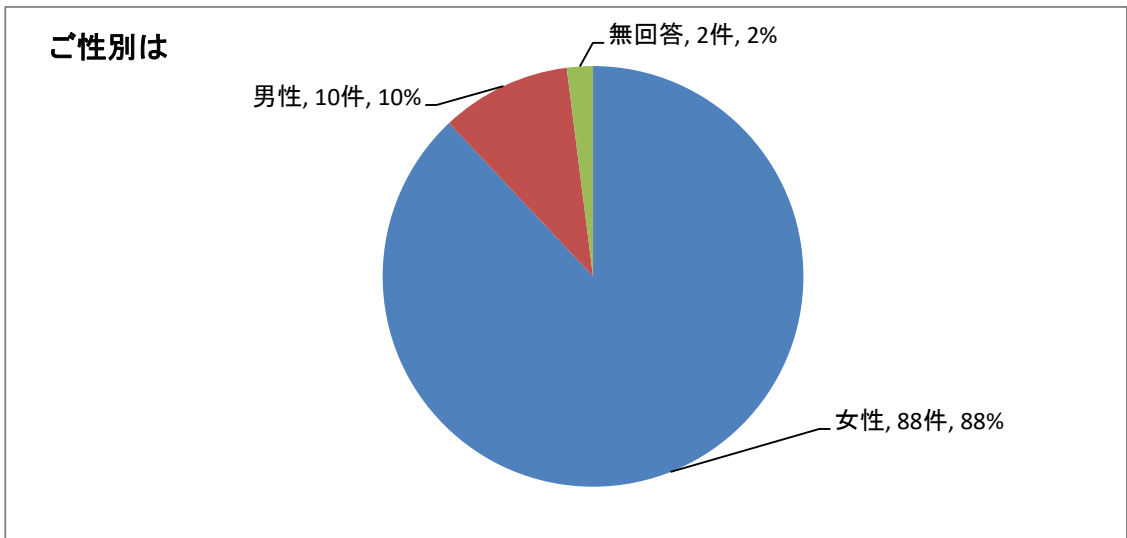
問10. 当館をご利用になられる回数は

利用頻度	はじめて	週2~3回	週1回	月1回	月2回	その他	無回答	計
回 答 数	3	15	34	7	40	1	0	100



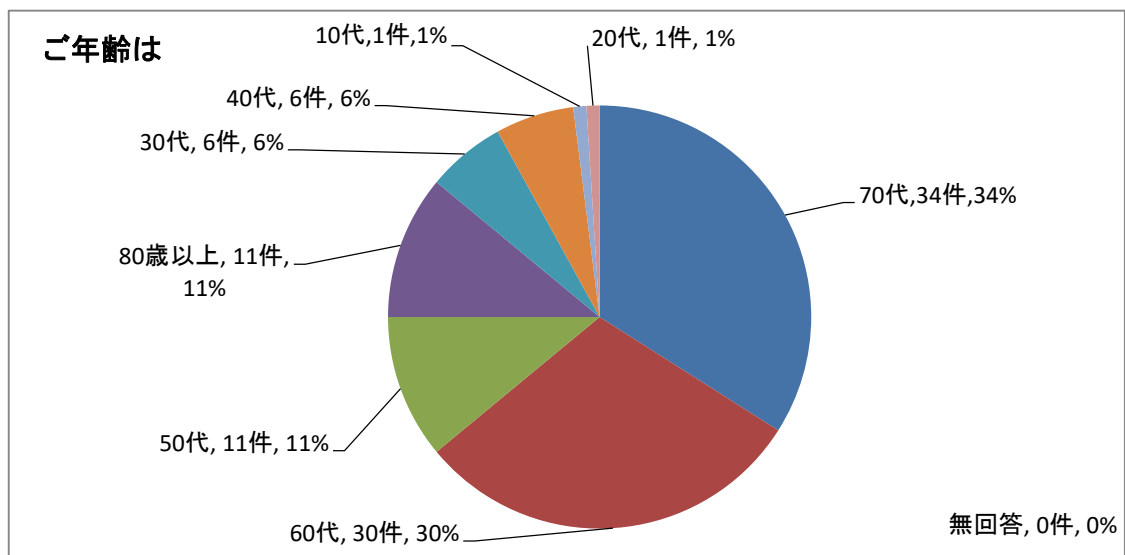
問11. ご性別は

性別	男性	女性	無回答	計
回答数	10	88	2	100



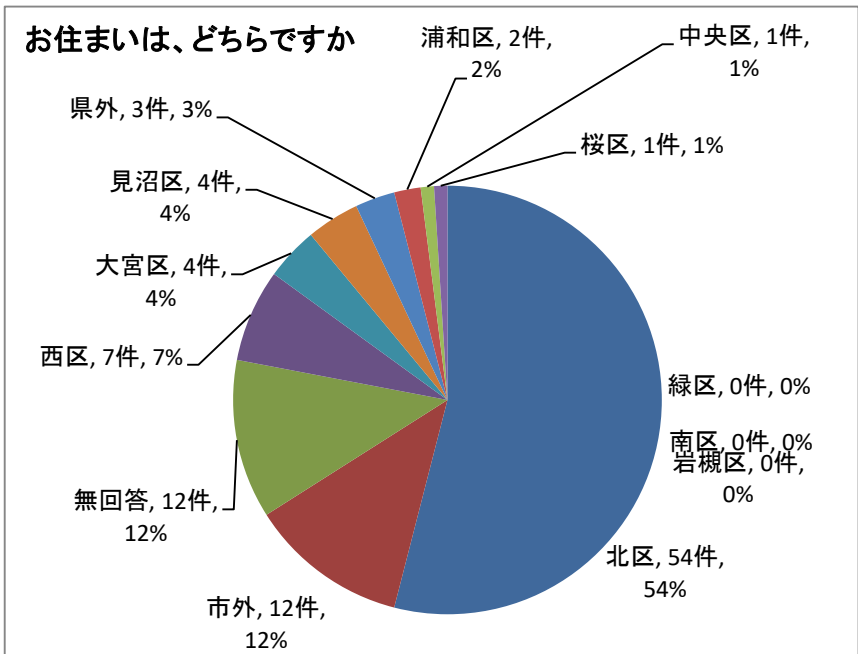
問12. ご年齢は

年齢	10代	20代	30代	40代	50代
回答数	1	1	6	6	11
	60代	70代	80歳以上	無回答	計
	30	34	11	0	100

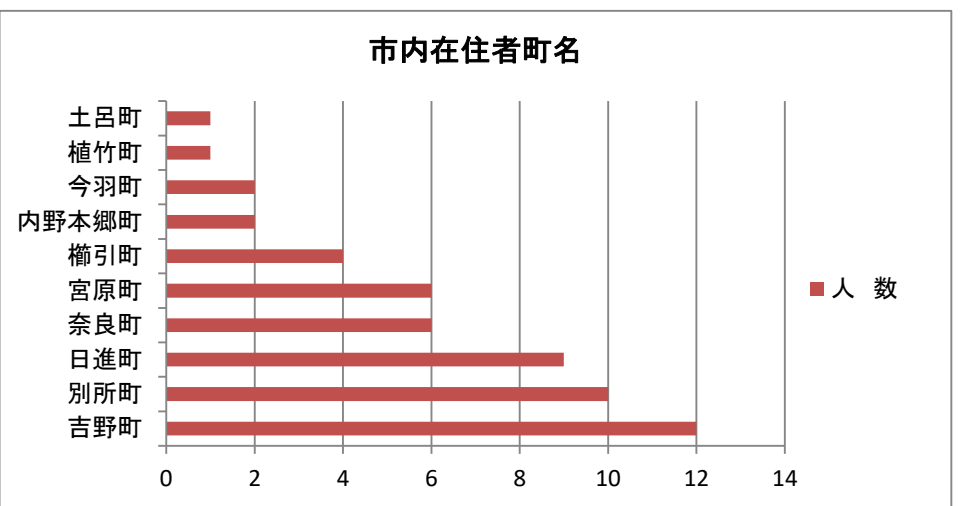


問13. お住まいは、どちらですか

お住まいは	回答数
西区	7
北区	54
大宮区	4
見沼区	4
中央区	1
桜区	1
浦和区	2
南区	0
緑区	0
岩槻区	0
市外	12
県外	3
無回答	12



市内町名	人数
1 吉野町	12
2 別所町	10
3 日進町	9
4 奈良町	6
5 宮原町	6
6 榎引町	4
7 内野本郷町	2
8 今羽町	2
9 植竹町	1
10 土呂町	1



※人数の多い順に上位10町域を入力して下さい

問14. 当館にお越しの際の交通機関は何でしょうか

交通機関	徒歩	自転車	自家用車	バス	電車	その他	無回答	計
回答数	8	21	54	4	1	12	0	100

